



# Laboratorio artistico

per i bambini di 4 e 5 anni

A.S. 2023-2024

# Acquerello ...

Quanta acqua serve per dipingere con l'acquerello?

Cosa succede se metto acqua sopra l'acquerello?



Sperimentiamo!  
Mettiamo un po' di  
acquerello sulla striscia  
di cartoncino e poi  
proviamo a sfumare il  
colore usando solo  
l'acqua...



E ora che facciamo con tutte  
queste striscioline colorate? ...  
Ma certo! creiamo un  
simpatico quadro



# Tempera ...

Cosa succede quando  
**BLU** e **GIALLO** si abbracciano?

... dall'ascolto della storia  
all'esperienza pratica



... mettiamo qualche goccia di tempera blu e  
gialla sul foglio e mescoliamo...




Cosa succede quando  
**ROSSO** e **GIALLO** si  
abbracciano?



... con giallo e rosso creo un bel tramonto



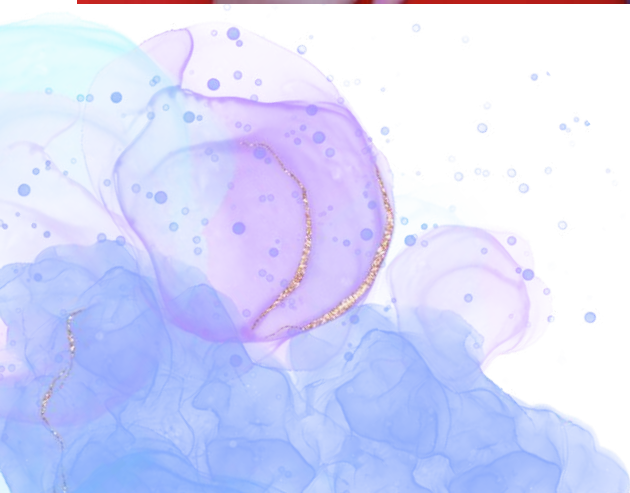
Cosa succede quando  
**ROSSO** e **BLU** si  
abbracciano?



**VIOLA** come ...



Quanto rosso devo mettere?  
Devo mettere più blu o più  
rosso?



**Cosa succede quando  
NERO e BIANCO si  
abbracciano?**




**Coloro, ritaglio le forme  
geometriche e costruisco un  
simpatico topolino grigio**



# Cosa succede quando BIANCO e ROSSO si abbracciano?

Devo mettere più bianco o più rosso?



ROSA come ...  
Come si disegna un maialino?

# Il cerchio ...



Partendo dalla forma del  
cerchio  
disegno una chiocciolina ...  
un'apina ... oppure una  
tartaruga oppure il  
musetto di un orsetto...  
oppure ...

... dei simpatici uccellini






# Un tuffo nell'arte di Kandinsky



Sebbene non si tratti di un vero e proprio dipinto (quanto piuttosto di uno studio quasi scientifico) questo acquerello è tra le opere più conosciute di Kandinsky. Secondo l'artista, il colore costituiva la più profonda anima dell'immagine (e non un suo attributo). Da qui nasce il desiderio di indagare sul contenuto emotivo dell'espressione cromatica, tramite la realizzazione di numerosi esperimenti: in questo caso, l'obiettivo di Kandinsky era testare differenti combinazioni di colori per valutarne la diversa percezione sull'osservatore.



I bambini medi collaborano per ritagliare i cerchi che serviranno per comporre il quadro dell'artista



I bambini grandi dipingono con acquerelli e tempera il quadro di Kandinsky



# Il quadrato ...



Partendo dalla forma del quadrato dipingiamo un simpatico pappagalino



# Il triangolo ...



Un triangolo puzzle ...  
Come si fa?  
attività per scoperta



Partendo dalla forma del triangolo  
disegno e dipingo le montagne



Quanti triangolini  
servono per  
comporre un  
ombrello???



attività differenziata per età